



BEAUVOISE GRAPHITE Huguenot

 **NOS SOLUTIONS TOITURE**
edilians.com

LA PLUS ARDOISÉE DES TUILES TERRE CUITE


Tuile à emboîtement petit moule à pureau plat

Réf. 312



Gamme de coloris

Pour pallier les légères différences de coloris inhérentes à la cuisson et à la matière première nous vous recommandons de panacher les produits. Le rendu des coloris sur ces photos n'est pas contractuel et ne peut être complètement fidèle à la réalité. Pour confirmer votre choix notre service "Envoi échantillons" se tient à votre disposition.



ARDOISÉ



Ce produit a été fabriqué selon une organisation qualité certifiée conforme par l'AFNOR Certification. Certification à la norme ISO 9001 et à la norme ISO 14001 pour l'environnement.
Toutes les tuiles EDILIANS Toiture sont conformes aux exigences de la norme NF EN 1304.
Seuls les modèles de tuile identifiés par le logo NF, NFM ou NFFP sont conformes aux exigences du référentiel de la Marque NF Tuiles de Terre Cuite NF063. Les caractéristiques certifiées par la marque NF Tuile Terre Cuite sont l'aspect, les caractéristiques géométriques, la résistance à la rupture par flexion, l'imperméabilité (classe 1), la résistance au gel selon NF EN 539-2, la résistance au gel "climat de montagne" (uniquement pour les modèles identifiés par le logo NFM) l'aptitude à être utilisée sur des couvertures Faible pente (uniquement par le logo NF FP). www.marque-nf.com

LA QUALITÉ D'UNE TUILE N'EST RIEN
SANS LA QUALITÉ DU SERVICE

Hotline

Une équipe d'experts répond à toutes vos questions techniques.

Bureau d'études

Des experts réalisent vos projets les plus complexes et répondent à toutes vos questions.

Service échantillons

La livraison d'échantillons en 72h pour vous aider à faire votre choix.

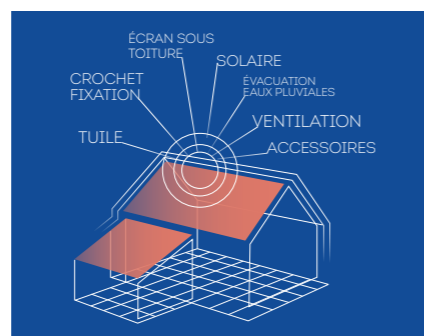


hot.line@edilians.com

Contactez votre interlocuteur EDILIANS

0 810 148 223 Service 0,06 € / min + prix appel

RETROUVEZ L'ENSEMBLE
DE NOS SOLUTIONS TOITURE
SUR NOTRE SITE INTERNET



EDILIANS
Site industriel
de St-Germer-de-Fly
60850 ST-GERMER-DE-FLY
Tél : 03 44 82 81 00
Fax : 03 44 82 64 46

edilians.com

- Esthétique ardoise naturelle
- Profil affiné et déstructuration de surface
- Ligne épurée et nez droit
- Adaptée au neuf et à la rénovation
- Qualité des argiles de Beauvais




EDILIANS

Cette documentation annule et remplace les précédentes éditions. C'est un document non contractuel, notamment susceptible d'être modifié à tout moment (voir les informations actualisées sur la fiche produit du site www.edilians.com). Les valeurs sont données à titre indicatif et sont susceptibles d'évolution. Les procédés d'impression ne garantissent pas obligatoirement une reproduction fidèle des couleurs, merci de demander à voir la tuile en situation. Edilians S.A.S. (auparavant « Imerys TC »), capital de 161 227 700 €, RCS Lyon B 449 354 224, et siège social au 65, Chemin du Moulin Carron, 69570 Dardilly, FRANCE / ©10-2020 CTOUTKOM, pour la conception, création et mise en page / ©2020 Edilians. Tous autres droits réservés. Mise en œuvre par l'entreprise COLLONGE SA. Crédit photo : Loïc Lagneau.

BEAUVOISE GRAPHITE Huguenot

Tuile à emboîtement
petit moule
à pureau
plat

Caractéristiques techniques

Site de production :
St-Germer-de-Fly

Longueur hors tout :
≈ 322 mm

Largeur hors tout :
≈ 235 mm

Largeur utile :
≈ 200 mm

Nb au m² :
de 20,2 à 20,7
selon recouvrement

Pureau catalogue variable :
de 242 mm mini à 248 mm maxi

**MI de liteaux par m²
de couverture :**
- au pureau moyen de 245 mm : = 4,08 ml

Poids unitaire :
≈ 1,9 kg

Poids au m² :
≈ 38,95 kg (20,5 tuiles au m²)

Quantité par palette :
480 tuiles

DTU :
40-211

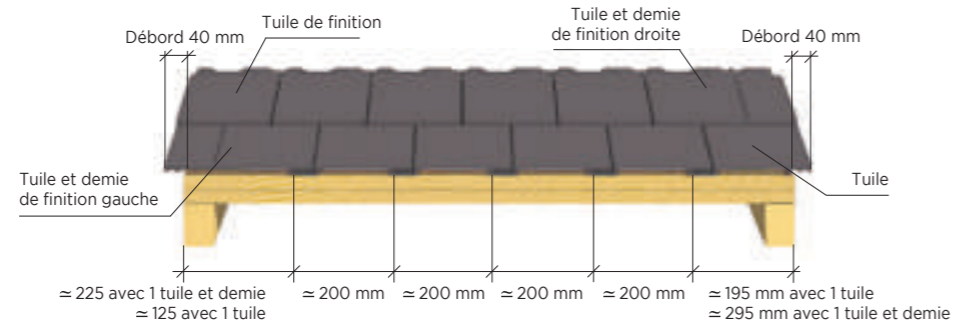
Pose : joints croisés

Emboîtement : double

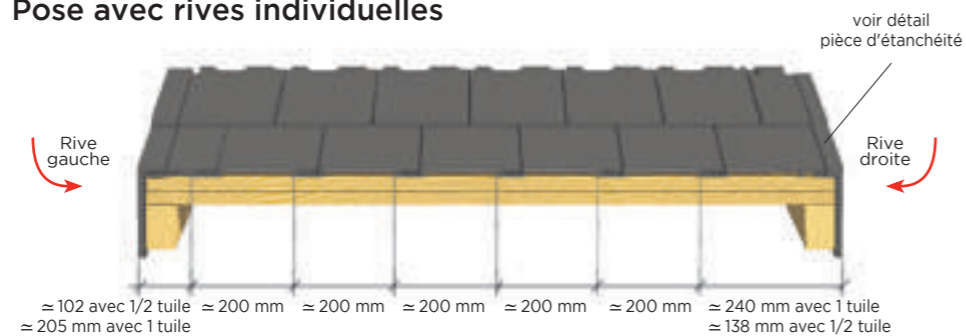
Classe de galbe :
GO*

COUPES TRANSVERSALES AU NIVEAU DU LITEAU

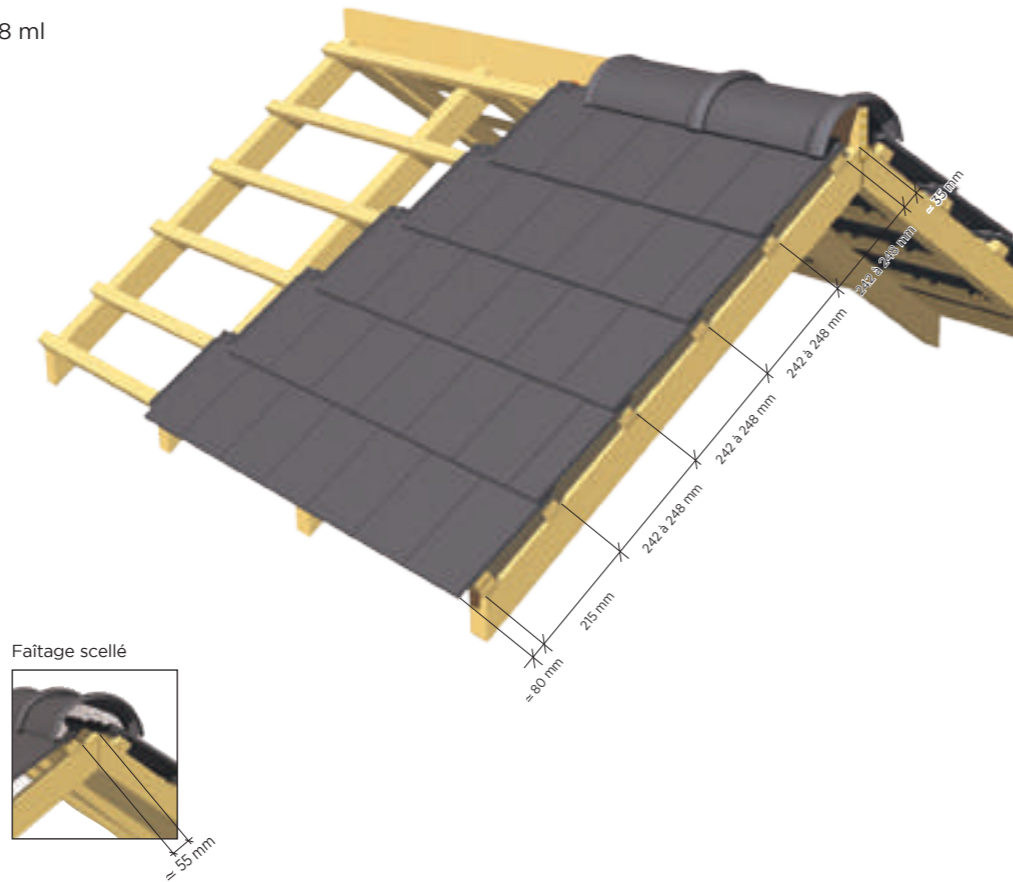
Pose sans rives individuelles



Pose avec rives individuelles



COTATIONS



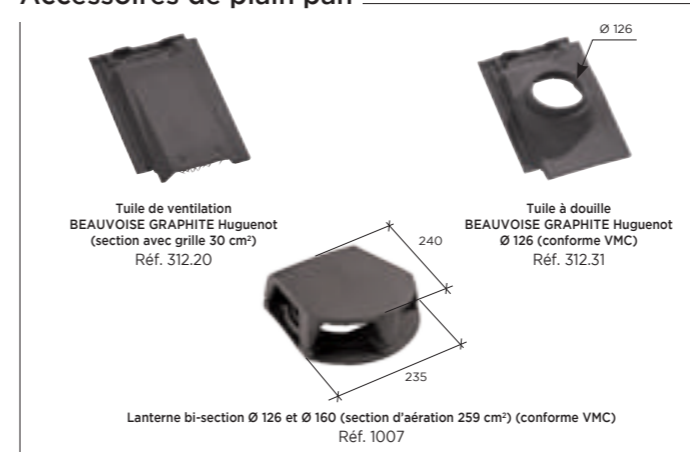
TABLEAUX DES PENTES MINIMALES ADMISSIBLES (exprimé en % - extrait du DTU 40-211).

Sans écran			
Zones géographiques d'application			
Sites	Zone 1 < 200 m	Zone 2 entre 200 m et 500 m	Zone 3 > 500 m
Protégé	55%	60%	70%
Normal	60%	70%	80%
Exposé	80%	90%	100%

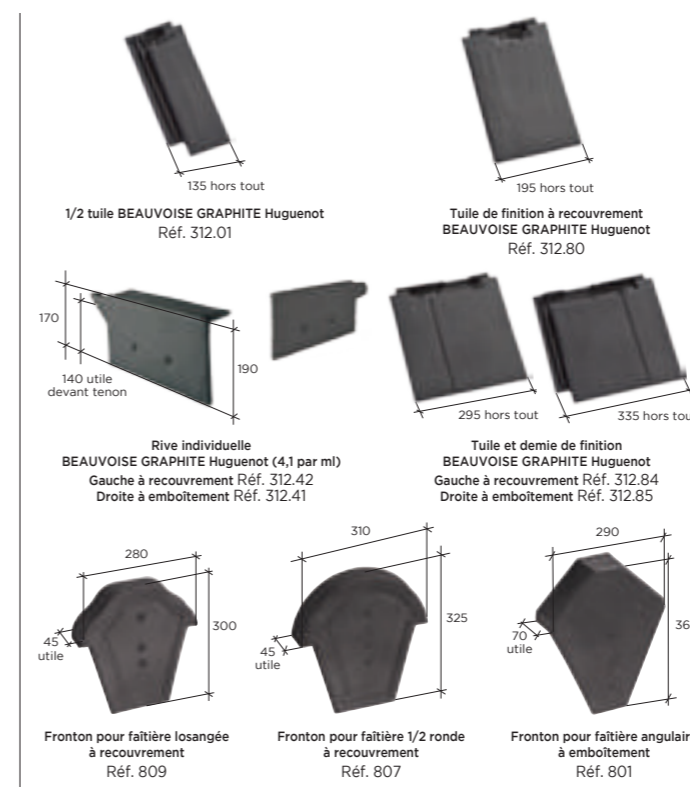
Avec écran			
Zones géographiques d'application			
Sites	Zone 1 < 200 m	Zone 2 entre 200 m et 500 m	Zone 3 > 500 m
Protégé	45%	50%	60%
Normal	50%	60%	70%
Exposé	70%	75%	85%

TUILLES COMPLÉMENTAIRES

Accessoires de plain pan



Accessoires de rive



Accessoires de faîtage



Autres produits



* La classe de galbe de la tuile nécessite de choisir un closoir ventilé adapté avec la forme de celle-ci, selon le référentiel de certification QB "closoirs ventilés".

Pour les disponibilités de coloris par accessoire, merci de consulter notre site internet.

LES
+
PRODUIT

pour
POUR LES ARCHITECTES

CCTP disponibles en téléchargement sur la Fiche Produit du site www.edilians.com