


Gamme de coloris


Pour pallier les légères différences de coloris inhérentes à la cuisson et à la matière première nous vous recommandons de panacher les produits. Le rendu des coloris sur ces photos n'est pas contractuel et ne peut être complètement fidèle à la réalité. Pour confirmer votre choix notre service "Envoi échantillons" se tient à votre disposition.




EMPORDA




LITTORAL FLAMMÉ



PAYSAGE




ROUERGUE



ROUGE



TERROIR



TRADITION



Ce produit a été fabriqué selon une organisation qualité certifiée conforme par l'AFNOR Certification. Certification à la norme ISO 9001 et à la norme ISO 14001 pour l'environnement. Toutes les tuiles EDILIANS Toiture sont conformes aux exigences de la norme NF EN 1304. Seuls les modèles de tuile identifiés par le logo NF, NFM ou NFFP sont conformes aux exigences du référentiel de la Marque NF Tuiles de Terre Cuite NF063. Les caractéristiques certifiées par la marque NF Tuile Terre Cuite sont l'aspect, les caractéristiques géométriques, la résistance à la rupture par flexion, l'imperméabilité (classe 1), la résistance au gel selon NF EN 539-2, la résistance au gel "climat de montagne" (uniquement pour les modèles identifiés par le logo NFM) l'aptitude à être utilisée sur des couvertures Faible pente (uniquement par le logo NF FP). www.marque-nf.com

LA QUALITÉ D'UNE TUILE N'EST RIEN SANS LA QUALITÉ DU SERVICE

Hotline

Une équipe d'experts répond à toutes vos questions techniques.

Bureau d'études

Des experts réalisent vos projets les plus complexes et répondent à toutes vos questions.

Service échantillons

La livraison d'échantillons en 72h pour vous aider à faire votre choix.

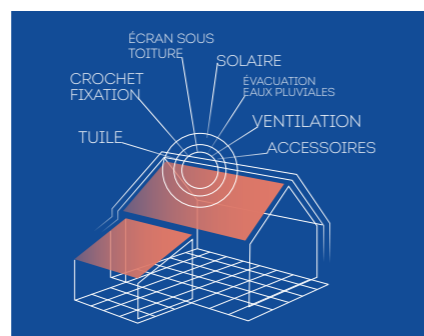


hot.line@edilians.com

Contactez votre interlocuteur EDILIANS

0 810 148 223 Service 0,06 € / min + prix appel

RETROUVEZ L'ENSEMBLE DE NOS SOLUTIONS TOITURE SUR NOTRE SITE INTERNET



EDILIANS
Site industriel de Léguevin
31490 LÉGUEVIN
Tél : 05 62 13 44 60
Fax : 05 62 13 06 20

edilians.com

MÉDIANE PLUS Gélis

 NOS SOLUTIONS TOITURE

edilians.com

ADAPTÉE EN NEUF COMME EN RÉNOVATION

Tuile à emboîtement grand moule fortement galbée

Réf. 101+



- Choix de pose en libre ou bloqué
- Facilité de pose grâce aux repères
- Parfaite compatibilité avec l'ancienne version et ses accessoires
- Esthétique canal inégalee
- Issue de l'expérience Gélis




EDILIANS

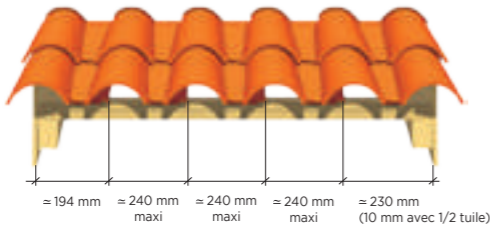
Ce produit a été fabriqué selon une organisation qualité certifiée conforme par l'AFNOR Certification. Certification à la norme ISO 9001 et à la norme ISO 14001 pour l'environnement. Toutes les tuiles EDILIANS Toiture sont conformes aux exigences de la norme NF EN 1304. Seuls les modèles de tuile identifiés par le logo NF, NFM ou NFFP sont conformes aux exigences du référentiel de la Marque NF Tuiles de Terre Cuite NF063. Les caractéristiques certifiées par la marque NF Tuile Terre Cuite sont l'aspect, les caractéristiques géométriques, la résistance à la rupture par flexion, l'imperméabilité (classe 1), la résistance au gel selon NF EN 539-2, la résistance au gel "climat de montagne" (uniquement pour les modèles identifiés par le logo NFM) l'aptitude à être utilisée sur des couvertures Faible pente (uniquement par le logo NF FP). www.marque-nf.com

MÉDIANE PLUS Gélis

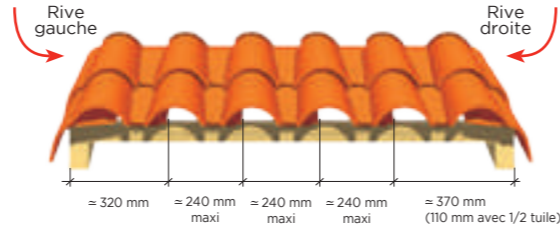
Tuile à emboîtement
grand moule
fortement
galbée

COUPES TRANSVERSALES AU NIVEAU DU LITEAU

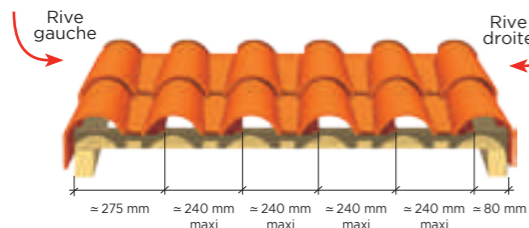
Pose sans rives rondes



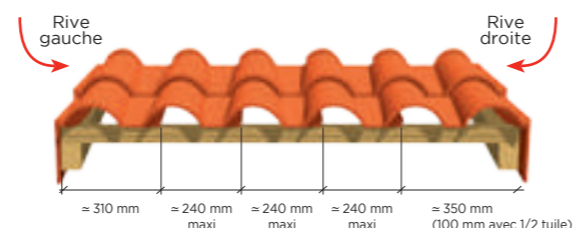
Pose avec rives rondes



Pose avec rives à rabat



Pose avec rives verticales



Caractéristiques techniques

Site de production :
Léguevin

Longueur hors tout :
≈ 453 mm

Largeur hors tout :
≈ 294 mm

Largeur utile :
≈ 215 mm ± 10 mm

Nb au m² :
de 11,3 à 13,6
selon recouvrement

Pureau catalogue :
≈ 368 mm ± 8 mm
Pose bloquée à 12/m²

Ml de liteaux par m²
de couverture :
- au pureau mini de 360 mm : = 2,78 ml
- au pureau moyen de 368 mm : = 2,72 ml
- au pureau maxi de 376 mm : = 2,66 ml

Poids unitaire :
≈ 3,8 kg

Poids au m² :
≈ 43,70 kg (11,5 tuiles au m²)

Quantité par palette :
180 tuiles

DTU :
40-21

Pose : joints droits

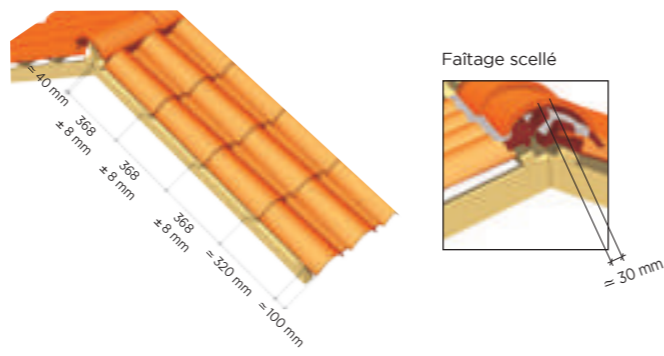
Emboîtement : double

Classe de galbe :
G2*

COTATIONS

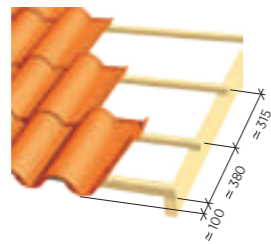
Utilisation conseillée
d'un chéneau de 330 mm

Ces cotations sont données
pour un débord de toit de 100 mm




UTILISATION D'ACCESSOIRE D'ÉGOUT POUR L'ENSEMBLE CANAL SABLIERE ET 1/2 TUILE MÉDIANE PLUS GÉLIS

Pose alignée

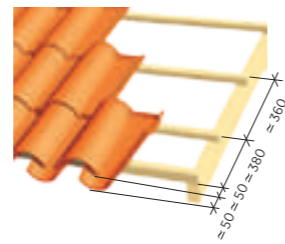


Les valeurs sont exprimées en mm

POSE DES SABLIERES

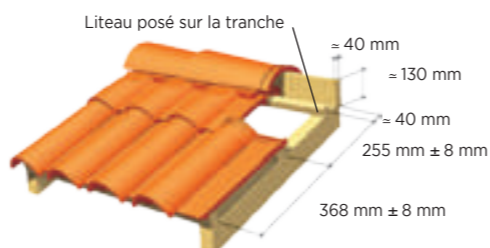


Pose gargouille



Ces cotations sont données pour un débord de toit de 100 mm

POSE DES TUILLES SOUS-FAÏTIÈRE



Faîtière/arêtier à pureau variable ou à bourrelet à emboîtement et tuile sous-faîtière 2/3 pureau.

TABLEAUX DES PENTES MINIMALES ADMISSIBLES (exprimé en % - extrait du DTU 40-21).

Important : au-delà de 12 ml de projection horizontale contacter notre Hot Line.

Colonne A : rampants jusqu'à 6,5 m de projection horizontale. Colonne B : rampants supérieurs à 6,5 m jusqu'à 9,5 m de projection horizontale. Colonne C : rampants supérieurs à 9,5 m jusqu'à 12 m de projection horizontale.

Sites	Zones géographiques d'application								
	Zone 1 < 200 m			Zone 2 entre 200 m et 500 m			Zone 3 > 500 m		
	A	B	C	A	B	C	A	B	C
Protégé	25%	28%	32%	27%	32%	35%	30%	36%	40%
Normal	25%	28%	32%	27%	32%	35%	30%	36%	40%
Exposé	33%	35%	42%	37%	39%	45%	40%	43%	50%

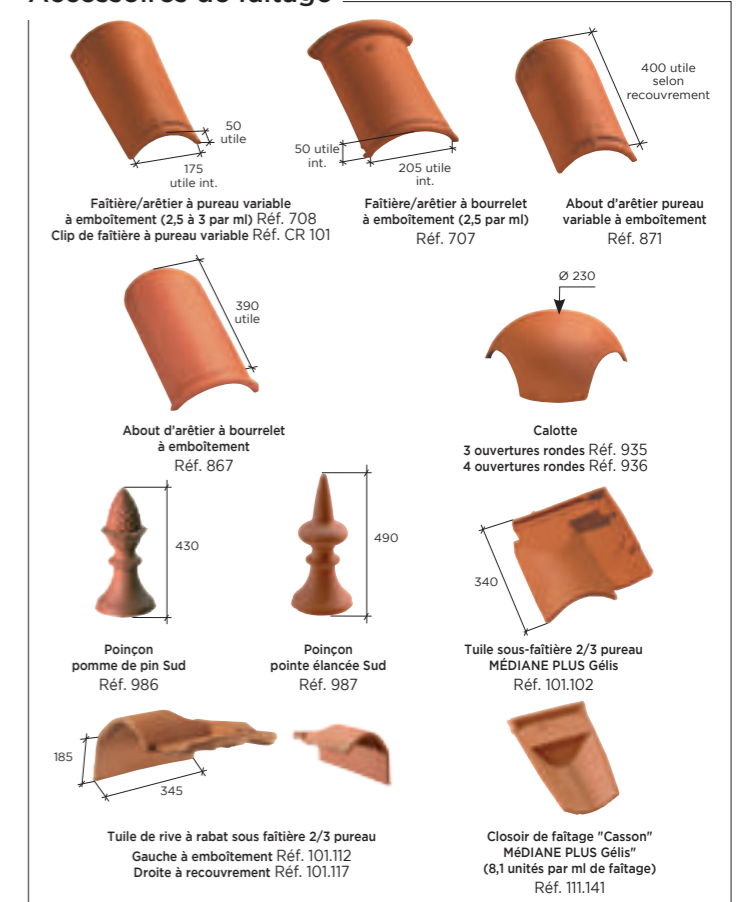
Sites	Zones géographiques d'application								
	Zone 1 < 200 m			Zone 2 entre 200 m et 500 m			Zone 3 > 500 m		
	A	B	C	A	B	C	A	B	C
Protégé	19%	22%	23%	21%	24%	26%	23%	26%	30%
Normal	21%	24%	27%	23%	27%	30%	26%	31%	34%
Exposé	28%	30%	36%	32%	33%	39%	34%	37%	43%

TUILLES COMPLÉMENTAIRES


Accessoires de plain pan



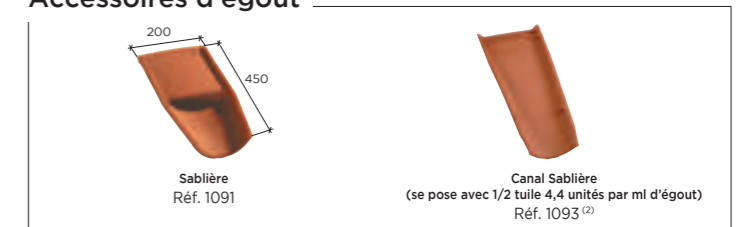
Accessoires de faîtière



Accessoires de rive



Accessoires d'égout



Autres produits



(1) Accessoire commun aux modèles MÉDIANE PLUS Gélis et PLEIN SUD Gélis.

(2) Pureau de pose mini de la Canal Sablière : 220 mm.

(3) Pose scellée obligatoire.

* La classe de galbe de la tuile nécessite de choisir un closoir ventilé adapté avec la forme de celle-ci, selon le référentiel de certification QB "closoirs ventilés".

Pour les disponibilités de coloris par accessoire, merci de consulter notre site internet.

LES
+
PRODUIT

POUR LES ARCHITECTES

CCTP disponibles en téléchargement
sur la Fiche Produit du site
www.edilians.com